

**ОТЧЕТ**  
**ОБ ИСПОЛНЕНИИ УЧРЕЖДЕНИЕМ ПЛАНА ЕГО ФИНАНСОВО-ХОЗЯЙСТВЕННОЙ ДЕЯТЕЛЬНОСТИ**  
 на «01» января 2013 г.

Форма по ОКУД  
 Дата  
 по ОКПО  
 по ОКATO  
 по ОКПО  
 Глава по БК  
 по ОКЕИ

КОДЫ
0503737
01.01.2013
48260762
02114794
907
383

Учреждение  
 Обособленное подразделение  
 Учредитель  
 Наименование органа, осуществляющего полномочия учредителя  
 Вид финансового обеспечения (деятельности)  
 Периодичность: квартальная, годовая  
 Единица измерения: руб.

МБОУ БСОШ  
 Отдел образования Администрации Тацинского района Ростовской области  
 Субсидии на выполнение государственного (муниципального) задания

**1. Доходы учреждения**

Наименование показателя	Код строки	Код аналитики	Утверждено плановых назначений	Исполнено плановых назначений				итого	Не исполнено плановых назначений
				через лицевые счета	через банковские счета	через кассу учреждения	некассовыми операциями		
1	2	3	4	5	6	7	8	9	10
Доходы — всего	010		15 260 055,14	15 260 055,14	-	-	-	15 260 055,14	-
Доходы от собственности	030	120	-	-	-	-	-	-	-
из них:									
от аренды активов	031	120	-	-	-	-	-	-	-
Доходы от оказания платных услуг (работ)	040	130	-	-	-	-	-	-	-
Доходы от штрафов, пеней, иных сумм принудительного изъятия	050	140	-	-	-	-	-	-	-
Безвозмездные поступления от бюджетов	060	150	-	-	-	-	-	-	-
в том числе:									
поступления от наднациональных организаций и правительств иностранных государств	062	152	-	-	-	-	-	-	-
поступления от международных финансовых организаций	063	153	-	-	-	-	-	-	-
Доходы от операций с активами	090	x	-	-	-	-	-	-	-
в том числе:									
от выбытий основных средств	092	410	-	-	-	-	-	-	-
от выбытий нематериальных активов	093	420	-	-	-	-	-	-	-
от выбытий произведенных активов	094	430	-	-	-	-	-	-	-
от выбытий материальных запасов	095	440	-	-	-	-	-	-	-
от выбытий ценных бумаг, кроме акций	096	620	-	-	-	-	-	-	-
от выбытий акций	097	630	-	-	-	-	-	-	-
от выбытий иных финансовых активов	098	650	-	-	-	-	-	-	-
Прочие доходы	100	180	15 260 055,14	15 260 055,14	-	-	-	15 260 055,14	-
из них:									
субсидии на выполнение государственного (муниципального) задания	101	180	15 260 055,14	15 260 055,14	-	-	-	15 260 055,14	-
субсидии на иные цели	102	180	-	-	-	-	-	-	-
бюджетные инвестиции	103	180	-	-	-	-	-	-	-
иные доходы	104	180	-	-	-	-	-	-	-

## 2. Расходы учреждения

Наименование показателя	Код строки	Код аналитики	Утверждено плановых назначений	Исполнено плановых назначений					Не исполнено плановых назначений
				через лицевые счета	через банковские счета	через кассу учреждения	некассовыми операциями	итого	
				5	6	7	8	9	
1	2	3	4	5	6	7	8	9	10
<b>Расходы — всего</b>	200	х	15 260 055,14	11 382 704,66	-	3 877 350,48	-	15 260 055,14	-
в том числе:									
Оплата труда и начисления на выплаты по оплате труда	160	210	9 634 764,79	5 762 103,81	-	3 872 660,98	-	9 634 764,79	-
в том числе:									
заработная плата	161	211	7 375 279,27	3 723 515,54	-	3 651 763,73	-	7 375 279,27	-
прочие выплаты	162	212	39 766,67	17 766,67	-	22 000,00	-	39 766,67	-
начисления на выплаты по оплате труда	163	213	2 219 718,85	2 020 821,60	-	198 897,25	-	2 219 718,85	-
Приобретение работ, услуг	170	220	2 073 048,65	2 070 992,25	-	2 056,40	-	2 073 048,65	-
в том числе:									
услуги связи	171	221	5 870,37	5 870,37	-	-	-	5 870,37	-
транспортные услуги	172	222	1 041,40	-	-	1 041,40	-	1 041,40	-
коммунальные услуги	173	223	951 396,89	951 396,89	-	-	-	951 396,89	-
арендная плата за пользование имуществом	174	224	-	-	-	-	-	-	-
работы, услуги по содержанию имущества	175	225	201 937,96	201 937,96	-	-	-	201 937,96	-
прочие работы, услуги	176	226	912 802,03	911 787,03	-	1 015,00	-	912 802,03	-
Обслуживание долговых обязательств	190	230	-	-	-	-	-	-	-
в том числе:									
обслуживание долговых обязательств перед резидентами	191	231	-	-	-	-	-	-	-
обслуживание долговых обязательств перед нерезидентами	192	232	-	-	-	-	-	-	-
Безвозмездные перечисления организациям	210	240	-	-	-	-	-	-	-
в том числе:									
безвозмездные перечисления государственным и муниципальным организациям	211	241	-	-	-	-	-	-	-
безвозмездные перечисления организациям, за исключением государственных и муниципальных организаций	212	242	-	-	-	-	-	-	-


Наименование показателя	Код строки	Код аналитики	Утверждено плановых назначений	Исполнено плановых назначений					Не исполнено плановых назначений
				через лицевые счета	через банковские счета	через кассу учреждения	некассовыми операциями	итого	
1	2	3	4	5	6	7	8	9	10
<i>Безвозмездные перечисления бюджетам</i>	230	250	-	-	-	-	-	-	-
в том числе:									
перечисления наднациональным организациям и правительствам иностранных государств	232	252	-	-	-	-	-	-	-
перечисления международным организациям	233	253	-	-	-	-	-	-	-
<i>Социальное обеспечение</i>	240	260	-	-	-	-	-	-	-
в том числе:									
пособия по социальной помощи населению	242	262	-	-	-	-	-	-	-
пенсии, пособия, выплачиваемые организациями сектора государственного управления	243	263	-	-	-	-	-	-	-
<i>Прочие расходы</i>	250	290	114 244,70	111 611,60	-	2 633,10	-	114 244,70	-
<i>Расходы по приобретению нефинансовых активов</i>	260	300	3 437 997,00	3 437 997,00	-	-	-	3 437 997,00	-
в том числе:									
основных средств	261	310	2 864 415,21	2 878 815,21	-	-	-	2 878 815,21	-14 400,00
нематериальных активов	262	320	-	-	-	-	-	-	-
непроизведенных активов	263	330	-	-	-	-	-	-	-
материальных запасов	264	340	573 581,79	559 181,79	-	-	-	559 181,79	14 400,00
<i>Расходы по приобретению финансовых активов</i>	270	500	-	-	-	-	-	-	-
в том числе:									
ценных бумаг, кроме акций	271	520	-	-	-	-	-	-	-
акций и иных форм участия в капитале	272	530	-	-	-	-	-	-	-
иных финансовых активов	273	550	-	-	-	-	-	-	-
Результат исполнения (дефицит / профицит)	450	x	-	3 877 350,48	-	-3 877 350,48	-	-	x

### 3. Источники финансирования дефицита средств учреждения

Наименование показателя	Код строки	Код аналитики	Утверждено плановых назначений	Исполнено плановых назначений					Не исполнено плановых назначений
				через лицевые счета	через банковские счета	через кассу учреждения	некассовыми операциями	итого	
1	2	3	4	5	6	7	8	9	10
<b>Источники финансирования дефицита средств — всего (стр. 520 + стр. 620 + стр. 700 + стр. 820 + стр. 830)</b>	500		-	-3 877 350,48	-	3 877 350,48	-	-	-
в том числе:									
<i>Внутренние источники</i>	520		-	-	-	-	-	-	-
из них:									
курсовая разница	521	171	-	-	-	-	-	-	-
поступления от погашения займов (ссуд)	525	640	-	-	-	-	-	-	-
выплаты по предоставлению займов (ссуд)	526	540	-	-	-	-	-	-	-
поступления заимствований от резидентов	527	710	-	-	-	-	-	-	-
погашение заимствований от резидентов	528	810	-	-	-	-	-	-	-
<i>Внешние источники</i>	620		-	-	-	-	-	-	-
из них:									
курсовая разница	621	171	-	-	-	-	-	-	-
поступления заимствований от резидентов	625	720	-	-	-	-	-	-	-
погашение заимствований от нерезидентов	626	820	-	-	-	-	-	-	-
<i>Изменение остатков средств</i>	700	x	-	-	-	-	-	-	-
увеличение остатков средств, всего	710	510	-	-15 389 681,89	-	-3 877 350,48	-	-19 267 032,37	x
уменьшение остатков средств, всего	720	610	-	15 389 681,89	-	3 877 350,48	-	19 267 032,37	x
<i>Изменение остатков по внутренним оборотам средств учреждения</i>	730	x	-	-3 877 350,48	-	3 877 350,48	-	-	-
в том числе:									
увеличение остатков средств учреждения	731	510	-	-	-	3 877 350,48	-	3 877 350,48	x
уменьшение остатков средств учреждения	732	610	-	-3 877 350,48	-	-	-	-3 877 350,48	x

Наименование показателя	Код строки	Код аналитики	Утверждено плановых назначений	Исполнено плановых назначений					Не исполнено плановых назначений
				через лицевые счета	через банковские счета	через кассу учреждения	некассовыми операциями	итого	
1	2	3	4	5	6	7	8	9	10
Изменение остатков по внутренним расчетам	820	x	-	-	-	-	-	-	-
в том числе:									
увеличение остатков по внутренним расчетам (Кт 0 304 04 510)	821		-	-	-	-	-	-	-
уменьшение остатков по внутренним расчетам (Дт 0 304 04 610)	822		-	-	-	-	-	-	-
Изменение остатков расчетов по внутренним привлечением средств	830	x	-	-	-	-	-	-	-
в том числе:									
увеличение расчетов по внутреннему привлечению остатков средств (Кт 0 304 06 000)	831		-	-	-	-	-	-	-
уменьшение расчетов по внутреннему привлечению остатков средств (Дт 0 304 06 000)	832		-	-	-	-	-	-	-

Руководитель

  
(подпись)

Н.В. Скорикова

(расшифровка подписи)

Руководитель

финансово-  
экономической службы

(подпись)

(расшифровка подписи)

Главный

(подпись)

(расшифровка подписи)


Централизованная бухгалтерия  
 (наименование, ОГРН, ИНН, КПП, местонахождение)

МАУ "РКЦ Образования",  
 1116192001111,6134011830,61340100, ст. Тацинская

ул. Ленина, 66

Руководитель  
(уполномоченное лицо)

директор  
(должность)


  
(подпись)

Иванова С.Н.

(расшифровка подписи)

Исполнитель

зам.гл.бухгалтера  
(должность)

  
(подпись)

Стадникова Т.В.  
(расшифровка подписи)

(86397)2-26-95, tacmu@tacina.donpac.ru  
(телефон, e-mail)

18 января 2013 г.